


TUTORIEL : UTILISATION DES PLATEFORMES SANS INTERNET

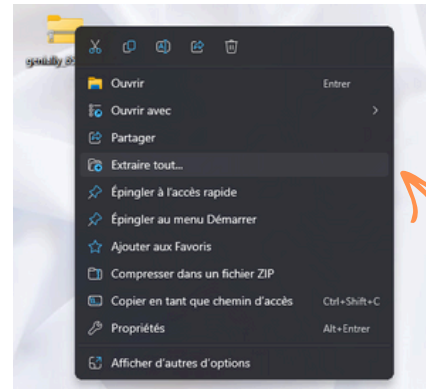
Ce tutoriel est valable pour les plateformes du module 6 « Quel son fait le rouge ? » et l'étape 2 « Préparation à la visite »

Etape 1 :



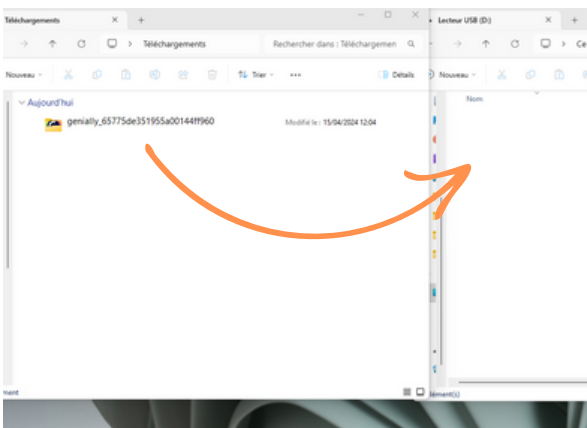
Cliquez sur l'onglet
"Télécharger la version hors ligne"

Etape 2 :



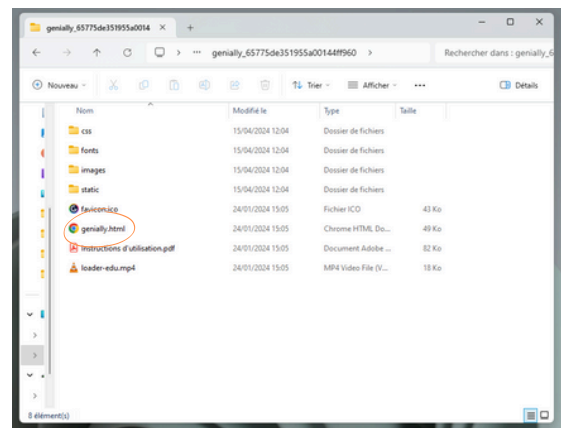
Retrouvez le dossier dans vos téléchargements afin d'extraire les fichiers : faites un clic droit et cliquez sur "extraire tout" pour avoir accès au contenu

Etape 3 :



Insérez bien **l'ensemble du dossier** sur votre clé USB pour que le logiciel fonctionne

Etape 4 :



Après avoir inséré la clé, ouvrez le dossier et cliquez sur le lien "**genially.html**" pour lancer la plateforme souhaitée